

## 新システムの利用開始手順について

- 注意事項…2
  
- 加盟園 施設管理者の場合
  - 1.幼稚園・こども園ジョブナビ…3
  - 2.ゆたかなまナビ…5
  
- 加盟園 教職員の場合
  - 1.ゆたかなまナビ…8

## 注意事項

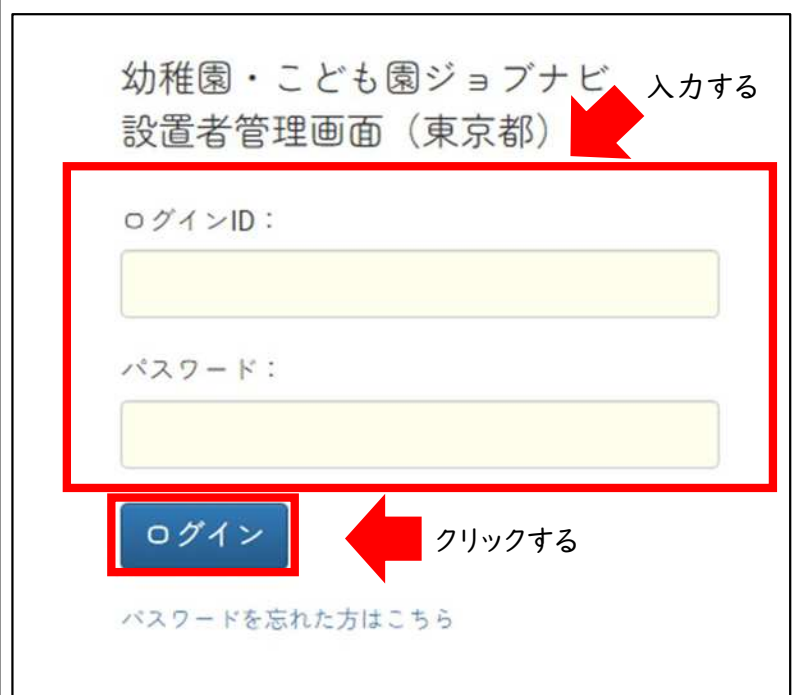
- 本マニュアルに記載している各種画像は、令和6年1月31日時点でのイメージです。多少の変更の可能性があることはご了承ください。
- 幼稚園・こども園ジョブナビ及びゆたかなまナビの全利用者のログインIDとパスワードは、幼稚園ナビログインIDとパスワードの継続利用となります。ログインIDやパスワードに関する不明点は別途マニュアルを参照のうえ、ご対応ください。

# 新システムへの幼稚園ナビの登録情報移行手順 幼稚園・こども園ジョブナビ 加盟園 施設管理者の場合

- ①幼稚園・こども園ジョブナビへアクセスし、【施設管理者ログイン】をクリックする  
URL: <https://youchien-recruit.kdg.jp>  
 (②の都道府県選択画面に直接遷移する場合は、下記URLよりアクセスする  
URL: <https://youchien-recruit.kdg.jp/company/login/pref>)



- ② 都道府県を選び、ログイン画面が表示されるので、  
【ログインID(00-0000形式)】【パスワード】を入力後、ログインをクリックする  
※幼稚園ナビで利用していたログインIDとパスワードを入力する



## 新システムへの幼稚園ナビの登録情報移行手順 幼稚園・こども園ジョブナビ 加盟園 施設管理者の場合

- ③ログインすると「システム移行の確認」がポップアップで表示されます。【利用規約】【プライバシーポリシー】【情報移行の同意文】を確認いただき、同意いただける場合は、【同意する】をクリックする

※ご同意いただけない場合は新システムへ幼稚園ナビの登録情報を引き継ぐことができず、利用ができませんのでご注意ください。また、「ゆたかなまナビ」のご利用にあたっては、p.5のURLから「ゆたかなまナビ」の同意も必要となります。

### システム移行の確認

利用規約

※ 利用規約を最後までスクロールして読まないとは同意を選択できません。

← クリックする

- ④同意後、求人についての画面が表示され、利用が開始される

# 新システムへの幼稚園ナビの登録情報移行手順 ゆたかなまナビ 施設管理者の場合

①ゆたかなまナビへアクセスし、【施設管理者ログイン】をクリックする

URL: <https://yutakanamanabi.kdg.jp>

(②都道府県選択画面に直接遷移する場合は、下記URLをクリックする

URL: <https://yutakanamanabi.kdg.jp/company/login/pref>)



②都道府県を選び、ログイン画面が表示されるので、

【ログインID(00-0000形式)】【パスワード】を入力後、ログインをクリックする

※幼稚園ナビで利用していたログインIDとパスワードを入力する



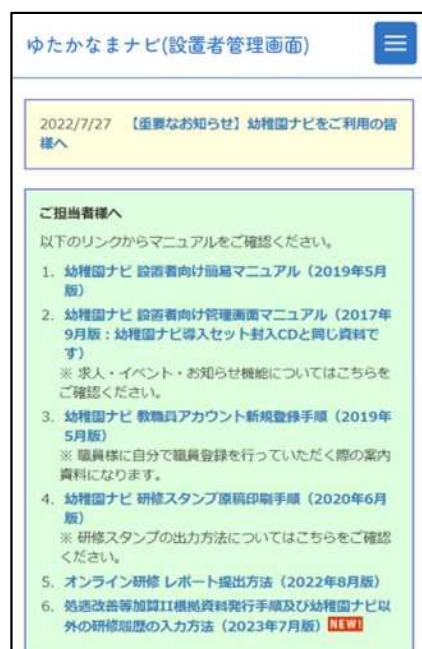
# 新システムへの幼稚園ナビの登録情報移行手順 ゆたかなまナビ 施設管理者の場合

- ③ログインすると「システム移行の確認」がポップアップで表示されます。【利用規約】【プライバシーポリシー】【情報移行の同意文】を確認いただき、同意いただける場合は、【同意する】をクリックする

※ご同意いただけない場合は新システムへ幼稚園ナビの登録情報を引き継ぐことができず、利用ができませんのでご注意ください。また、「幼稚園・こども園ジョブナビ」のご利用にあたっては、p.3のURLから「幼稚園・こども園ジョブナビ」の同意も必要となります。



- ④同意後、研修についての画面が表示され、利用が開始される



## 設置者管理画面の仕様

○幼稚園ナビにおける設置者管理画面は、1つの管理画面から求人機能と研修機能を利用できておりました。

令和6年3月1日以降は、各機能が幼稚園・こども園ジョブナビとゆたかなまナビにシステムが分かれます。そのため各システムのURLも異なります。つきましては、各システム利用において各URLからログインいただき利用規約の同意と情報移行の同意を行っていただく必要がございます。

○両URLにアクセスいただき、各案内に同意いただいた後はどちらのURLにログインしてもシステムの行き来が可能となります。片方のシステムしか利用規約等の同意ができていない場合には、当該システムのメニューしか表示されませんのでご留意ください。



# 新システムへの幼稚園ナビの登録情報移行手順 ゆたかなまナビ 教職員の場合

①ゆたかなまナビへアクセスし、【教職員ログイン】をクリックする

URL: <https://yutakanamanabi.kdg.jp>

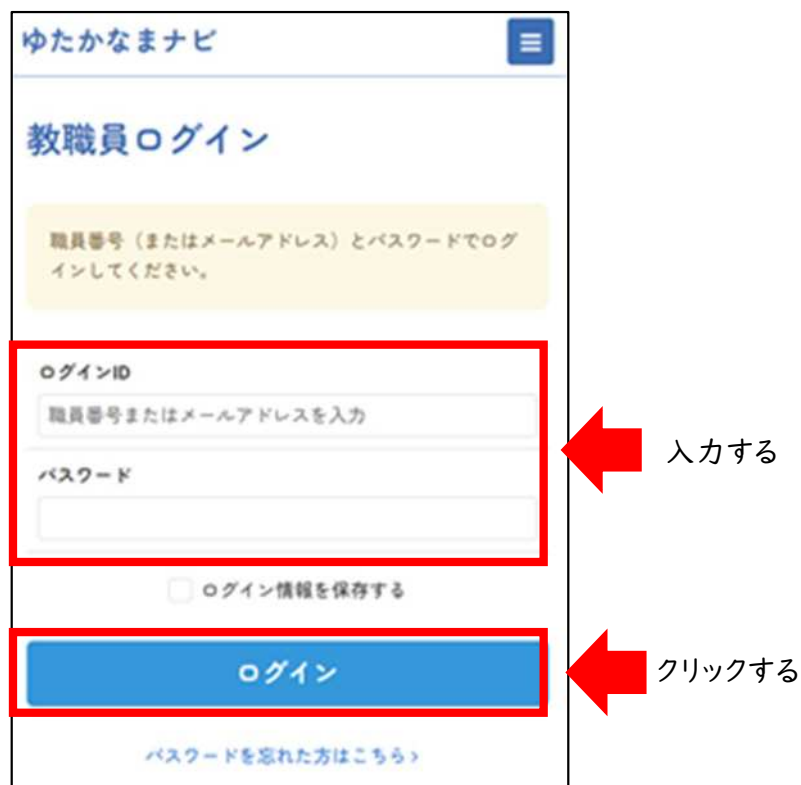
(②ログイン画面に直接遷移する場合には、下記URLをクリックする

URL: <https://yutakanamanabi.kdg.jp/user/staff/login>)



②【職員番号またはメールアドレス】【パスワード】を入力後、ログインをクリックする

※幼稚園ナビで利用していた、職員番号またはメールアドレスとパスワードを入力する





# 新システムへの幼稚園ナビの登録情報移行手順 ゆたかなまナビ 教職員の場合

- ③ログインすると「システム移行の確認」がポップアップで表示されます。【利用規約】【プライバシーポリシー】【情報移行の同意文】を確認いただき、同意いただける場合は、【同意する】をクリックする

※ご同意いただけない場合は新システムへ幼稚園ナビの登録情報を引き継ぐことができず、利用ができませんのでご注意ください



- ④同意後、教職員マイページが表示され、利用が開始される

